



In drei einfachen Schritten erfolgreich zur Landesmeisterschaft im LV2 anmelden





Schritt 1: Registrierung als Schütze

Jeder Schütze, der an der Landesmeisterschaft teilnehmen möchte, muss sich auf der offiziellen Wettkampfsseite des BDS im Internet registrieren. Diese Registrierung muss nur einmal durchgeführt werden und kann dann zukünftig für alle BDS Wettkämpfe genutzt werden.

- Zur Registrierung ruft man die Seite <https://bdsmeisterschaft.de/> im Internetbrowser auf.
- Auf der Seite klickt man auf:
→ **Registrieren als BDS-Schütze**, um eine globale Benutzerkennung für alle Wettkämpfe zu erhalten
- Es öffnet sich ein Fenster in dem man dann den Landesverband 2 und seinen Verein auswählen muss.
Hinweis: Seid ihr Mitglied in mehreren Vereinen im LV2, wählt hier bitte den Verein, für den ihr bei der Landesmeisterschaft starten wollt. In der Regel der Hauptverein.
- Auf der nächsten Seite muss man seine persönlichen Daten eingeben.
Bitte bei der Eingabe der BDS-Ausweisnummer beachten, dass hier nur Mitgliedsnummer eingegeben wird (Ist dem BDS-Ausweis zu entnehmen) ohne 02. oder 2.

Hier ein paar Beispiele:

Das steht im Ausweis

02. 1245
02.0120
2.2302
2. 0009
2 2578
02 0070

Das gebe ich als BDS-Ausweisnummer auf der Seite ein

1245
120
2302
9
2578
70

Nach Eingabe aller Daten und anhängen der drei unteren Kästchen, die Registrierung mit „Weiter“ abschließen.

- Auf der nächsten Seite wird dann die Erzeugte globale Benutzerkennung (BKxxxx) und das Passwort angezeigt. Bitte notiert euch diese Daten gut oder druckt sie aus, denn mit diesen Daten könnt ihr euch zukünftig am BDS Wettkampfsystem anmelden. Dies Daten werden euch parallel an die von euch angegebene Emailadresse gesendet.
- Die Registrierung ist nun erfolgreich abgeschlossen!


Hinweise:

- *Solltet ihr Probleme bei der Registrierung haben, oder euch wird die Registrierungsmail nicht zugesendet, wendet euch bitte per Email an info@bdsmeisterschaft.de*
- *Seid ihr euch nicht sicher, welche BDS-Mitgliedsnummer ihr eingeben sollt, wendet euch bitte per Email an Landesmeisterschaft@bds-lv2.de*
- *Viele Schützen, insbesondere die Teilnehmer vergangener Deutschen Meisterschaften, haben schon eine globale Benutzerkennung (BKxxxx) und müssen sich nicht erneut registrieren. Diese Kennung wird auch für die Landesmeisterschaft benutzt.*
- *Es besteht weiterhin die Möglichkeit, dass der zuständige Ansprechpartner im Verein, die Startwünsche und Standzeiten der Schützen bucht. In diesem Fall kann die Registrierung durch den Schützen entfallen. Dies wird vom LV2 aber ausdrücklich nicht empfohlen, insbesondere nicht für Schützen, die bei der Deutschen Meisterschaft starten wollen!*



Schritt 2: Melden meiner Startwünsche in der Registrierungsphase

Den Zeitraum für die Registrierungsphase entnehmt ihr bitte der Ausschreibung zur Landesmeisterschaft. Diese findet ihr auf der Homepage des LV2 <http://www.bds-lv2.de/>
In dem angegebenen Zeitraum könnt ihr eure Startwünsche für die Landesmeisterschaft direkt im Wettkampfsystem des BDS melden.

- Ruft die Seite <https://bdsmeisterschaft.de/> im Internetbrowser auf.
- Meldet euch auf der Startseite mit eurer globalen Benutzerkennung BKxxxx an. (Siehe Schritt 1) an.
- Auf der folgenden Seite findet ihr einen Überblick über alle Wettkämpfe, für die ihr berechtigt seid. Wählt die entsprechende Landesmeisterschaft aus und klickt auf die „Zielscheibe“  vor dem Wettkampf um diesen aufzurufen.
- Klickt hier bitte auf → **Start hinzufügen**
- Wählt entsprechend eurer Startwünsche die Disziplingruppe, Disziplin, Meldeergebnis und wählt aus, ob ihr (wenn ihr euch qualifizieren solltet) auch an der Deutschen Meisterschaft teilnehmen wollt. Dann mit „Speichern“ die Eingabe abschließen.
Wichtig: Wird hier kein Meldeergebnis eingegeben und wir müssen ggf. die Disziplin Limitieren, werden Meldungen ohne Meldeergebnisse sofort gestrichen!!!
- Durch Klick auf → **zur Übersicht** kommt ihr auf eure Übersichtsseite und könnt dort eure Startwünsche einsehen, ändern, löschen oder weitere Startwünsche eingeben.

1101,3 <i>25 Meter Kombi - Pistole bis 9 mm - Schützenklasse</i> Startgeld: 7,50 € Ja, Teilnahme an der Deutschen Meisterschaft → Ändern	→ Standzeit buchen  → Auf die Teilnahme verzichten → Start löschen
4600,3 <i>Wurfscheibe - Trap - Schützenklasse</i> Startgeld: 7,50 € Nein, keine Teilnahme an der Deutschen Meisterschaft → Ändern	→ Standzeit buchen  → Auf die Teilnahme verzichten → Start löschen

Ihre Startgelder insgesamt: 15,00 €
→ Start hinzufügen



- Innerhalb des Zeitraumes der Registrierungsphase könnt ihr eure Startwünsche beliebig oft verändern oder auch löschen.
Achtung: Mit Ablauf der Registrierungsphase sind keine Änderungen mehr möglich! Sollten Startwünsche bis dahin nicht erfasst sein, gibt es keine Möglichkeit mehr diese noch anzumelden!!!
- **Schützen, die in der von ihnen gemeldeten Disziplin als Standhelfer oder Aufsichten arbeiten, buchen bei dem entsprechenden Start bitte auch schon eine Standzeit!**
Alle anderen Schützen dürfen noch keine Standzeit buchen!!!
Einen Hinweis für die Standhelfer und Aufsichten findet ihr auf der letzten Seite.



Schritt 3: Standzeiten buchen in der Buchungsphase

Den Zeitraum für die Buchungsphase entnehmt ihr bitte der Ausschreibung zur Landesmeisterschaft. Diese findet ihr auf der Homepage des LV2 <http://www.bds-lv2.de/>

In dem angegebenen Zeitraum könnt ihr eure Standplätze für die Landesmeisterschaft direkt im Wettkampfsystem des BDS reservieren. Sollte ein Startwunsch zu Beginn der Buchungsphase nicht mehr in eurer Übersicht zu sehen sein, wurde er durch die Limitierung nach der Registrierungsphase gestrichen. Ihr habt euch dann mit eurem Meldeergebnis nicht qualifiziert und könnt in dieser Disziplin in dieser Landesmeisterschaft nicht teilnehmen.

- Ruft die Seite <https://bdsmeisterschaft.de/> im Internetbrowser auf.
 - Meldet euch auf der Startseite mit eurer globalen Benutzerkennung BKxxxx an. (Siehe Schritt 1) an.
 - Auf der folgenden Seite findet ihr einen Überblick über alle Wettkämpfe, für die ihr berechtigt seid. Wählt die entsprechende Landesmeisterschaft aus und klickt auf die „Zielscheibe“  vor dem Wettkampf um diesen aufzurufen.
 - Wählt euren Start aus und klickt dort auf → **Standzeit buchen**
 - Auf der folgenden Seite könnt ihr euren bevorzugten Wettkampftag für diese Disziplin auswählen oder aktiviert am besten  **alle Wettkampftage** um einen Überblick aller Starttage dieser Disziplin zu bekommen.
- Achtung: Der fiktive Wettkampftag „31. Mai“ darf nur von Standhelfer und Aufsichten gebucht werden!**
- Auf der folgenden Seite könnt ihr nun die Stände, Startzeiten und die Bahnen einsehen. Die farbliche Markierung der Kästchen hat folgende Bedeutung:



Stand 1 ist zu dieser Startzeit durch einen anderen Schützen gebucht



Stand 1 ist zu dieser Startzeit von euch selber in einer anderen Disziplin gebucht



Stand 1 ist zu dieser Startzeit frei und kann für den Start gebucht werden

Sucht euch nun für euren Startwunsch einen **grünen** Startplatz und klickt ihn zum Buchen an.

- Auf der folgenden Seite erhaltet ihr eine Bestätigung, dass die Standzeit gebucht wurde. Durch klicken auf → **zur Übersicht** gelangt ihr zur Übersicht eurer Starts.
- Auf der Übersichtseite könnt ihr nun weitere Standzeiten buchen, bestehende löschen oder ändern oder auf die Teilnahme verzichten.

1109,3

25 Meter Kombi - Revolver Magnum über .357 - Schützenklasse

Startgeld: 7,50 €

Ja, Teilnahme an der Deutschen Meisterschaft

→ Ändern

So, 02.04.2017 - 11:00 Uhr

Quickborn 25 Meter links, Bahn 1 

→ Standzeit ändern / löschen

→ Auf die Teilnahme verzichten

- Innerhalb des Zeitraumes der Buchungsphase könnt ihr eure Standzeiten beliebig oft verändern oder löschen.

Achtung: Mit Ablauf der Buchungsphase sind keine Änderungen mehr möglich! Sollten Standzeiten bis dahin nicht gebucht sein, gibt es keine Möglichkeit mehr diese noch zu buchen!!!



Hinweise:

- *Vielstarter sollten möglichst frühzeitig zum Beginn der Buchungsphase ihre Standzeiten buchen, um sicherzustellen, dass auch alle Starts gebucht werden können. Erfahrungsgemäß sind die Standplätze sehr schnell ausgebucht. Und da sich an verschiedenen Wettkampftagen die Starts für die verschiedenen Disziplinengruppen überschneiden, kommt es leider immer wieder vor, dass Vielstarter dann nicht für alle Startwünsche noch Standplätze überschneidungsfrei buchen können.*
- *Wenn man einen Startwunsch nicht mehr antreten will, oder keinen passenden Standplatz mehr gefunden hat, ist bei dem entsprechenden Start die Option: → **Auf die Teilnahme verzichten** zu aktivieren. (Diese Option kann innerhalb der Buchungsphase jederzeit wieder rückgängig gemacht werden, falls man doch noch in dieser Disziplin starten will)*

Achtung: Ist bis zum Ende der Buchungsphase kein Standplatz gebucht, wird dieser Start automatisch als Startverzicht gekennzeichnet und gewertet.
- *Jeder Schütze kann jederzeit seine Startzeiten einsehen und sich diese auch als Email senden lassen. Daher ist auch jeder Schütze selber dafür verantwortlich, rechtzeitig (siehe Ausschreibung zur Landesmeisterschaft) zu seinen Startzeiten am Stand zu sein!*
- *Bei den Wurfscheibendisziplinen Skeet und Trap, gibt es fiktive Standzeiten, die von dem Schützen zu buchen sind. Alle Schützen treffen sich aber gemeinsam zu der in der Ausschreibung zur Landesmeisterschaft beschriebenen Zeit.*
- *Innerhalb der Buchungsphase können Schützen ihre Standplätze beliebig ändern. Daher lohnt es sich, falls man keinen passenden oder einen ungünstigen Standplatz bekommen hat, immer mal wieder zu prüfen, ob es nicht im Laufe der Buchungsphase Änderungen bei freien Standzeiten gibt. Die Randzeiten zum Tagesende werden ebenfalls erst im Laufe der Buchungsphase vom LV2 freigegeben um zu verhindern, das ggf. lange Leerlaufzeiten entstehen.*
- **Die zuständigen Vorstände oder Sportleiter in euren Vereinen haben für die Landesmeisterschaft Zugangsdaten erhalten, und können euch in der Registrierungs- und Buchungsphase unterstützen. Diese Personen sind auch immer eure ersten Ansprechpartner bei Fragen und Problemen rund um die Teilnahme der Landesmeisterschaft!**
- *Bei allen anderen Fragen zu der Organisation, den Standzeiten, usw., wendet euch bitte per Email an Landesmeisterschaft@bds-lv2.de*



Hinweise für Standhelfer und Aufsichten

Standhelfer und Aufsichten haben die Möglichkeit, ihre Starts für die Disziplinen, für die sie als Helfer bei der Landesmeisterschaft arbeiten, unter Aufsicht eines BDS-Schießleiters im eigenen Verein zu schießen. Hierfür ist es zwingend notwendig, dass der Helfer schon in der Registrierungsphase seinen Start als „Helferstart“ bucht. Nach der Registrierungsphase ist es dann nicht mehr möglich seinen Start als „Helferstart“ zu buchen. Dann muss der Helfer im regulären Zeitplan der Landesmeisterschaft starten und in der Buchungsphase einen Standplatz buchen.

Wie buche ich einen Helferstart?

Standhelfer und Aufsichten dürfen schon in der Registrierungsphase einen fiktiven Standplatz buchen. Dafür meldet ihr in der Registrierungsphase wie unter Schritt 2 beschrieben eure Startwünsche. Danach bucht ihr bitte direkt (**noch innerhalb der Registrierungsphase**) einen Standplatz, wie unter Schritt 3 beschrieben.

Für Helfer ist ein fiktiver Stand mit der Bezeichnung „Helferstart“ und fiktiven Startzeiten am 31. Mai vorgesehen. Bucht für eure Helferstarts bitte nur in diesen Stand!!!

Auf dem fiktiven Stand gibt es eine Vielzahl von fiktiven Startzeiten. Diese sind alle im Minutenraster eingestellt und haben nichts mit der realen Startzeit zu tun. Die Helfer organisieren ihre Starts innerhalb des Vereines selber und reichen die Ergebniszettel, bis zu dem in der Ausschreibung zur Landesmeisterschaft vorgegebenen Termin, an einen der beiden Landessportleiter (Kurzwafler oder Langwafler) zurück. Später eingehende Ergebniszettel werden nicht mehr berücksichtigt und werden als „nicht Angetreten“ gewertet.

Da die Eingabemaske prüft, ob man als Schütze Startzeiten doppelt bucht, müsst ihr bei mehreren Helferstarts, die Zeiten vertikal untereinander buchen.

Bei allen Fragen zu Helferstarts, den Standzeiten, die Buchung, usw., wendet euch bitte an eure Vereine. Nur wenn ihr dort die Fragen nicht klären könnt, wendet euch bitte per Email an Landesmeisterschaft@bds-lv2.de